

1) Набор соединений

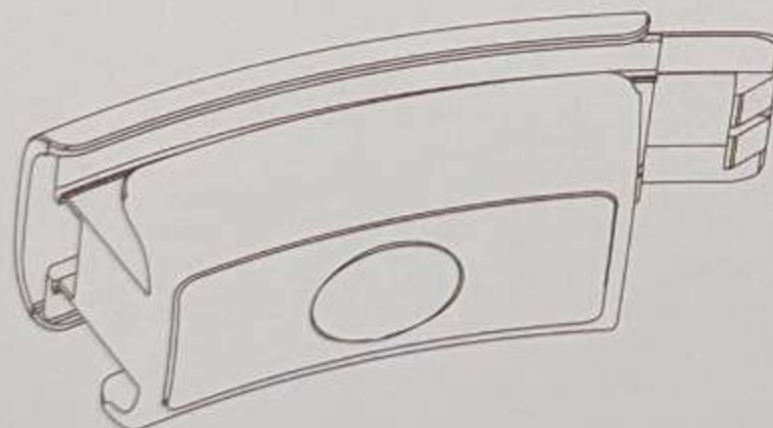
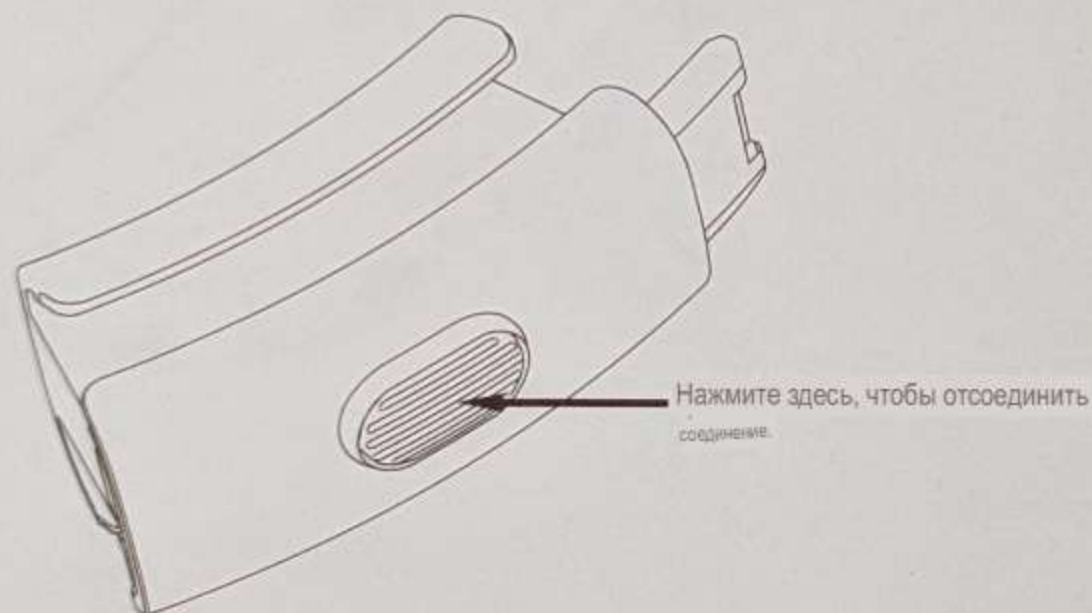
2) Раздвижной набор

3) Лямки

4) балансный весовой шарик

1. Набор соединений

Изделие оснащено в общей сложности 14 комплектами соединений. По умолчанию 12 секций собираются на заводе, а 2 секции используются в качестве запасных секций. Окружность талии по умолчанию (внутренний диаметр) составляет около 740 мм, и окружность талии будет увеличиваться или уменьшаться примерно на 65 мм при каждом увеличении или уменьшении сечения.



2. Раздвижной набор

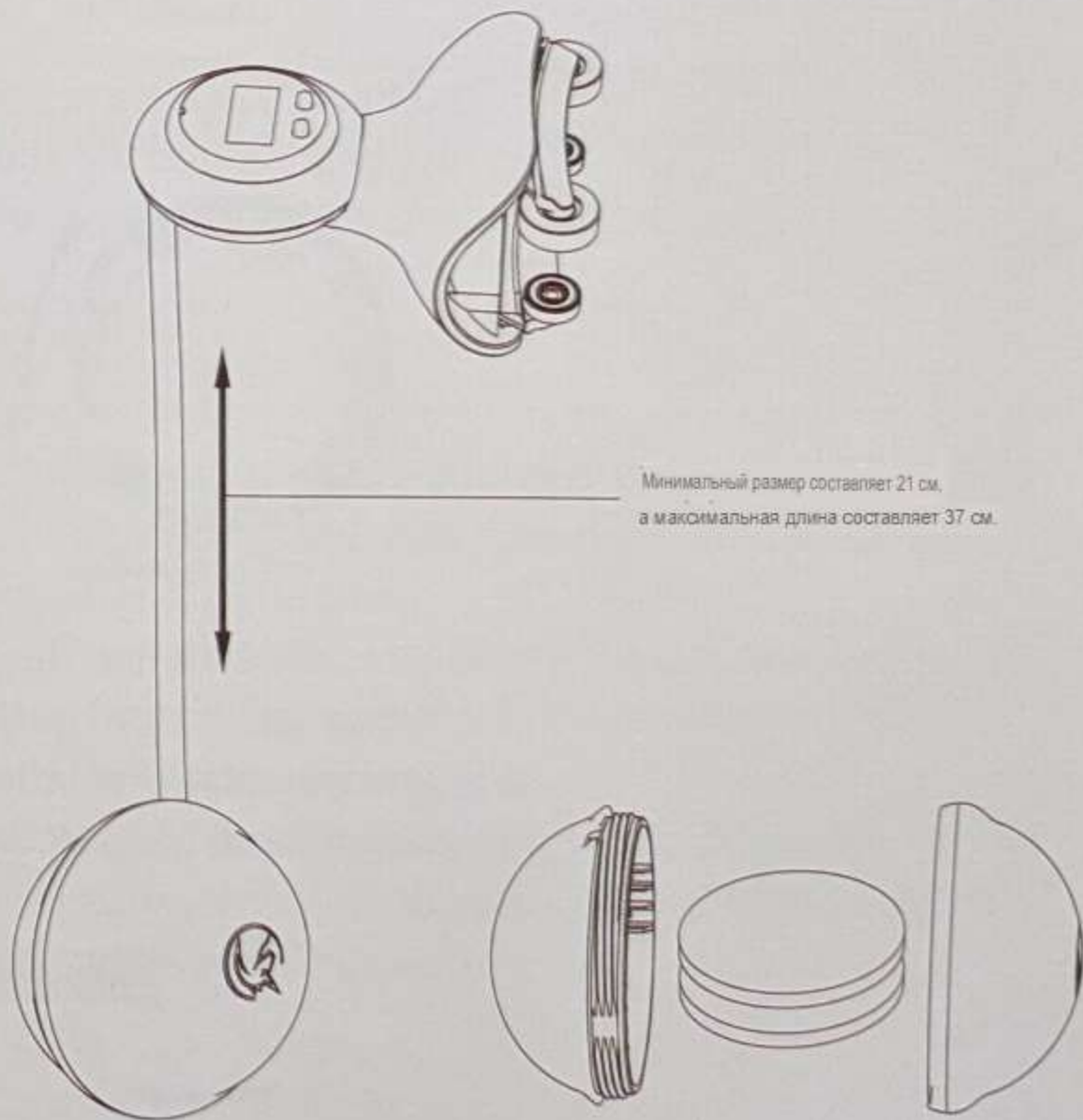
скользящая часть набора состоит из нейлоновой ленты и балансировочного мяча, а длину ленты или вес мяча можно регулировать в соответствии с вашими потребностями.

Регулируемый диапазон ремней: минимальный - 21 см, а максимальный - 37 см.

Регулируемый диапазон веса балансировочного мяча:

Минимальный - около 90 г, максимальный - около 180 г.

Окружность талии: 59 см (10 секций) - 90 см (14 секций)



Минимальный размер составляет 21 см,
а максимальная длина составляет 37 см.

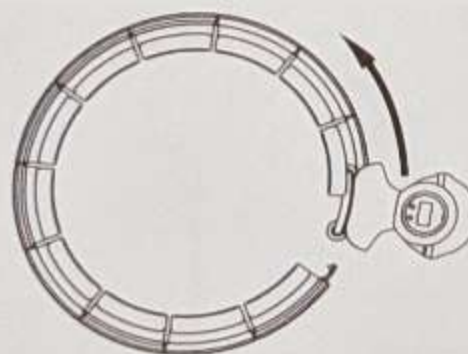
Каждый балансировочный груз весит около 90 г,
всего 2 штуки.

3. Как использовать

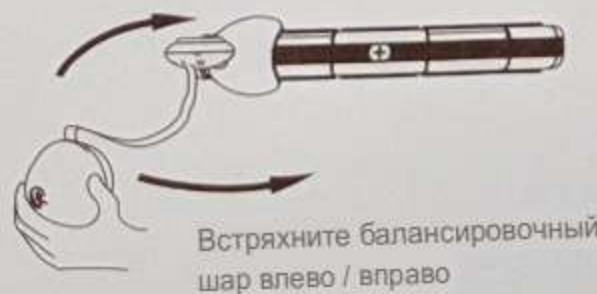
1. Возьмите комплекты для суставов соответствующей длины в соответствии с окружностью вашей талии, чтобы хула-хуп оставался на вашей талии и животе, не падая легко, и его было удобно вращать.



2. После регулировки размера установите комплект скольжения и закрепите подшипник в направляющей скольжения.



3. Держите мяч с балансиром в руке, встряхните мяч с балансиром влево или вправо, чтобы создать силу, направляющую вращение мяча, а затем самопроизвольно поверните поясницу и живот, чтобы вращать хула-хуп.



4. Как пользоваться счетчиком

Витрина
дисплея:

сканировать

Отображение в цикле среди
следующих функций

считать

0.00—9999

время

00:00-99:59мин

КАЛОРИЙНОСТЬ

0,0-999,9ккал

Кнопка:

МОД: Используется для выбора содержимого, которое вы хотите отобразить.

ПЕРВЫЙ: Длительное нажатие этой кнопки в течение 3-4 секунд для очистки данных.

Описание
функции
=

1. ВРЕМЯ: Нажмите кнопку MOD, чтобы отобразить время. Это значение представляет собой общее время от начала движения до конца.

2. ПОДСЧЕТ: нажмите клавишу MOD, чтобы отобразить количество раз. Это значение представляет время выполнения от начала до конца движения.

3. КАЛОРИЯ: Нажмите кнопку MOD, чтобы отобразить калорию. Это значение представляет собой общее количество сожженных калорий с начала до конца движения.

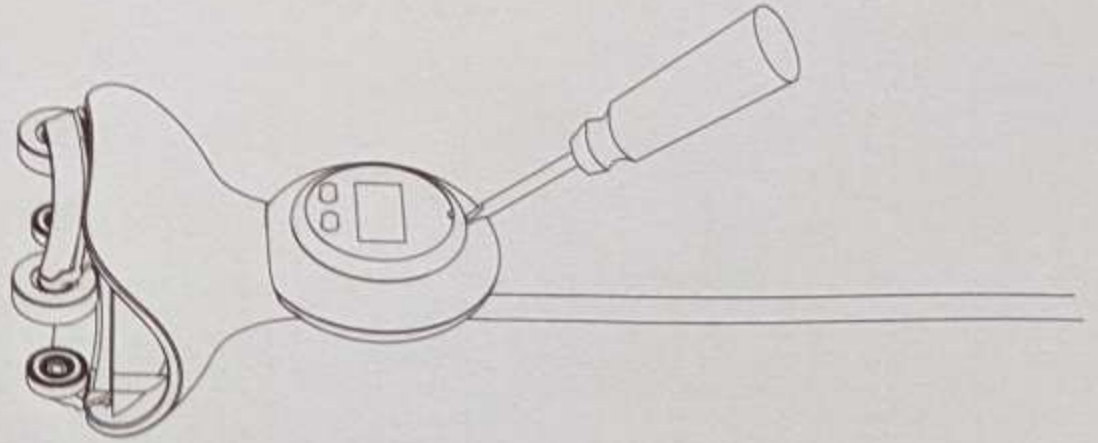
СКАНИРОВАНИЕ: В этом функциональном состоянии в окне отображаются значения вышеуказанных функций в цикле с частотой каждые 4 секунды, и порядок следующий:

КОЛИЧЕСТВО - ВРЕМЯ - КАЛОРИИ

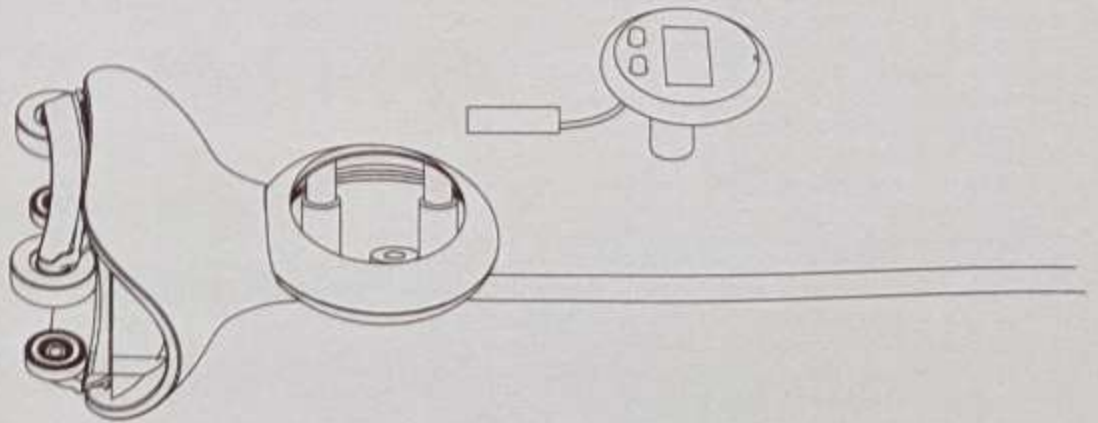
1. В течение 4-5 минут дисплей погаснет, если нет входного сигнала.
2. При наличии входного сигнала дисплей автоматически загорается для отображения текущего значения.
3. Если дисплей не работает или дисплей тусклый, пожалуйста, замените аккумулятор. При замене батареи необходимо обращать внимание на полярность батареи.

5. Способ замены
батареи

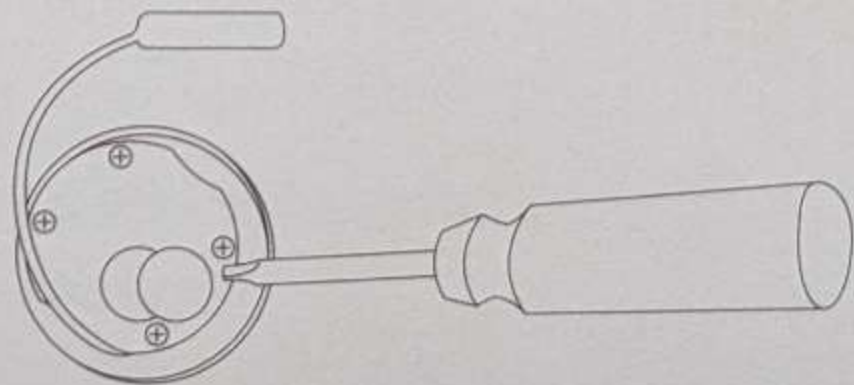
1. Разожмите шагомер



2. Отделите и извлеките шагомер




3. Извлеките батарейку кнопки с помощью инструмента и замените ее новой батареей.



6.

Информация о продукте

| | |
|---------------------------------|---|
| Наименование продукта | Умный Хула-хуп |
| Артикул №. | HL20 |
| Модель | YS-HL001 |
| Материал | 850 |
| Измерение |  |
| Рабочая температура | 380x300x70 мм -20°C ~ 45°C |
| Рабочая относительная влажность | 5% ~ |
| 90% Режим питания | Кнопочная батарея |
| Выносливость | Если вы будете использовать его в течение 15 минут в день, примерно через полгода |
| Модель батареи | AG13 |

7. Меры предосторожности

Пожалуйста, используйте это устройство на открытом пространстве, чтобы другие люди не находились в пределах 3 метров от пользователя в качестве центра. Пожалуйста, не используйте его вблизи стекол, окон, дисплеев и других хрупких предметов, чтобы избежать ненужных потерь. Компания не несет ответственности за потери имущества / личной безопасности из-за неправильного использования.

8. Гарантия на изделие

Ремонтная карта

первая часть

Описание гарантии

Ye Xiaozeng HL20 smart hula hoop послепродажное обслуживание строго в соответствии с "Законом о правах потребителей Китайской Народной Республики",

"Закон о качестве продукции Китайской Народной Республики" предусматривает три гарантии послепродажного обслуживания, содержание которых заключается в следующем: 1. В течение семи дней после того, как вы подпишете квитанцию, этот продукт выйдет из строя из-за нечеловеческих факторов и факторов непреодолимой силы, а продукт выйдет из строя из-за нечеловеческих факторов и факторов непреодолимой силы. Протестировано и определено нашим авторизованным дилерским центром послепродажного обслуживания, вы можете воспользоваться бесплатным возвратом или обменом;

2. В течение 8-15 дней с даты вашего получения с этим продуктом произойдет несчастный случай, вызванный нечеловеческими факторами и форс-мажорными обстоятельствами. Он был протестирован и определен центром послепродажного обслуживания нашего официального дилера, и вы можете воспользоваться бесплатными услугами по замене или ремонту;

3. В течение 12 месяцев (одного года) с даты, когда вы подпишете на него, этот продукт будет вызван нечеловеческими факторами и форс-мажорными обстоятельствами.

Неисправность проверяется и определяется центром послепродажного обслуживания нашего официального дилера, а ремонтные услуги предоставляются бесплатно.

Часть вторая Положения

о негарантийности

случаев

1. Нет соответствующего ваучера на покупку или счета-фактуры;
2. Из-за неправильного использования, неправильного использования, злоупотребления (превышение загрузки продукта), естественного износа и неправильного обслуживания пользователями. Отказ или повреждение, вызванные техническим обслуживанием, несчастными случаями (пожар, взрыв) или стихийными бедствиями (такими как молния, землетрясение, тайфун и т.д.), плохой;
3. Обслуживающий персонал, который не уполномочен нашей компанией на ремонт, неправильную установку, неправильное использование, столкновение, небрежность, злоупотребление и изменение;
4. На изделие или аксессуар не распространяется гарантия;
5. Чувствительное оборудование и его причины вызваны собственной разборкой и сборкой клиента (или разборкой и сборкой неаутентифицированным послепродажным персоналом компании).
Неисправность других аксессуаров;
6. Изделие выходит из строя или повреждается из-за других проблем с качеством, которые не связаны с самим изделием, например, из-за неправильного обращения пользователя.
Повреждение изделия, вызванное передачей.

Спасибо за покупку smart hula

и хотел бы выразить свои благодарности и

Мы будем основываться на гарантийном талоне

Соответствующим термину, на самом деле После /

подтверждения вашего подтверждения покупки

Предоставлен гарантийное обслуживание пожалуйста

•Надлежащее обслуживание данной

гарантии Карту, пожалуйста, при ремонте ;

предъявлять,

Дружеское напоминание: Благодаря удаче

Необходимо использовать пяти-штырьковый трансакционный

перед тем, как вы получите транспортные средства

Безопасно рекомендуется, чтобы вы подписали

самостоятельно. Обратите внимание с даты получения

Коробки на 30 дней.